


# EDUCATION THERAPEUTIQUE EVALUATION

**Centre Hospitalier  
du Val de Saône**

07 octobre 2014



# Education Thérapeutique

- 1<sup>er</sup> MAI 2011, accord de l' ARS: programme ETP, patient diabétique type 2
- Formations des Soignants

# Accueil du patient en HDJ

- Adressage du patient
- Bilan initial éducatif
- Suivi
- Ateliers

# Ateliers Educatifs

- Les Thèmes : - Mieux comprendre le fonctionnement du diabète et ses complications
  - Bien manger et bouger
  - Diabète et soins des pieds
- Participation des Patients
- Formation des Soignants à l'outil (Conversation MAP)

# Evaluation des ateliers

EN 2012:

- Thème des ateliers correspond à 91,7% des attentes
- Le contenu correspond à 75% des attentes
- L'échelle de qualité de vie montre une progression du bien être du patient allant de 2 à 10 (36,4%) avant l'atelier et atteignant après l'atelier 6 à 10(54,5%)

# Evaluation des ateliers

EN 2013:

- Le thème proposé correspond à 88% des attentes
- Le contenu correspond à 92% des attentes
- L'échelle de qualité de vie est exponentielle, elle atteint un niveau 10 à 40,9% avant l'atelier et à la fin de l'atelier un niveau entre 7 et 10 (81,8%)

# Evaluation des ateliers

EN 2014:

- Le thème correspond à 100% des attentes, et le contenu correspond à 88,9%
- L'échelle qualité de vie, elle atteint le niveau 8 à 10 (87,5%) après l'atelier et avant l'atelier le niveau 10 ne correspond qu'à 37,5%

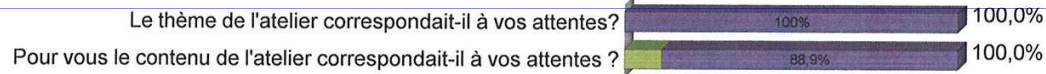
# ATELIER EDUCATIF BILAN ANNUEL 2014

## Atelier

	Nb	% cit.
Mode de fonctionnement du diabète	4	44,4%
Les pieds diabétiques	5	55,6%
<b>Total</b>	<b>9</b>	<b>100,0%</b>

## Vos attentes

	faux	plutôt faux	plutôt vrai	vrai
Le thème de l'atelier correspondait-il à vos attentes?	0	0	0	9
Pour vous le contenu de l'atelier correspondait-il à vos attentes ?	0	0	1	8



## Avant l'atelier - Quel est votre chiffre sur l'échelle qualité de vie ?

	Nb	% cit.
1	0	0,0%
2	0	0,0%
3	0	0,0%
4	1	12,5%
5	3	37,5%
6	1	12,5%
7	0	0,0%
8	0	0,0%
9	0	0,0%
10	3	37,5%
<b>Total</b>	<b>8</b>	<b>100,0%</b>

## Après l'atelier - Quel est votre chiffre sur l'échelle qualité de vie ?

	Nb	% cit.
1	0	0,0%
2	0	0,0%
3	0	0,0%
4	0	0,0%
5	0	0,0%
6	0	0,0%
7	0	0,0%
8	1	12,5%
9	0	0,0%
10	7	87,5%
<b>Total</b>	<b>8</b>	<b>100,0%</b>

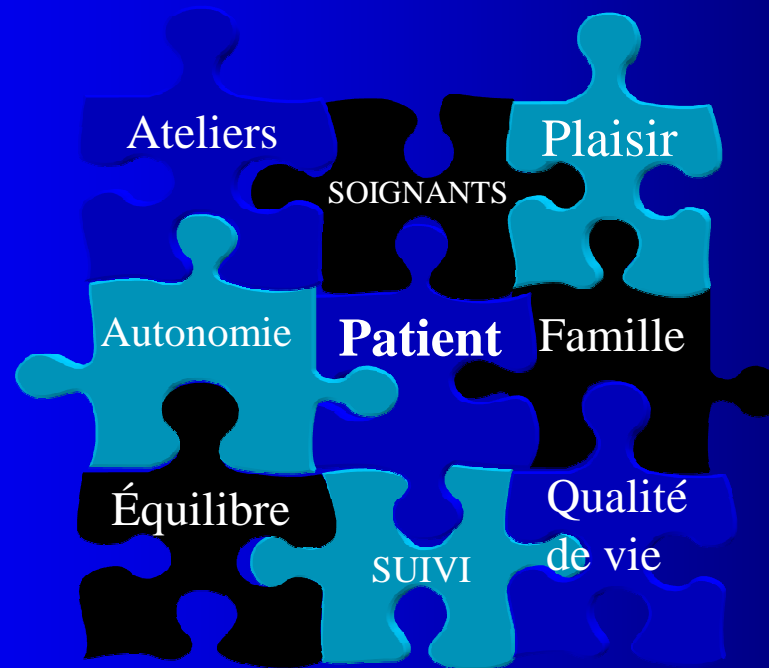


# CONCLUSION

- Amélioration du bien être du patient vérifié lors des évaluations
- Réel intérêt pour ces ateliers proposés : dont les thèmes proposés oscillent entre 88 et 100% des attentes, et leur contenu entre 75 et 100% des attentes.
- Pour l'équipe d'ETP ateliers moteurs =>renforce notre motivation, patients très investis, - Echange riche et réel dynamique de groupe
- L'évaluation côté soignant, n'a pas été exploité, mais elle nous a permis d'ajuster nos ateliers au plus près de la définition de l'ETP

# EDUCATION THERAPEUTIQUE

Prise en charge pluridisciplinaire



# EDUCATION THERAPEUTIQUE

